



**HRY, ZÁBAVA, POZNÁNÍ A SOUTĚŽ PRO PÁTÉ TRÍDY ZÁKLADNÍCH ŠKOL**

# TOP 4

## ŽIVÁ OPIČÍ DRÁHA

**Člověk pochází z opic, šimpanzi jsou naši příbuzní. Chceš to otestovat? Během chvilky se přenést do pralesa, přeskákat močál plný krokodýlů, podplazit se pod masožravou rostlinou, obtočit se okolo kmenu palmy, proletět se na liáně ... a to vše ve škole. Co ty na to? Otevři oči. Dobrodružství čeká na každém kroku.**

**Kapitola 11:** „Famfrpálová sezona začala. V sobotu měl Harry po dlouhých týdnech tréninku hrát své první utkání. Nebelvír proti Zmijozelu. A pokud by Nebelvír vyhrál, dostali by se ve školním přeboru na druhé místo. Téměř nikdo ještě Harryho neviděl hrát, poněvadž Wood rozhodl, že pokud jim má posloužit jako tajná zbraň, musí ho prostě držet v tajnosti. Zpráva, že hraje chytače, se nicméně nějak dostala ven, a Harry nevěděl, co mu vadí víc – ti, kdo mu vykládali, jak bude úžasný, anebo ti, kteří mu slibovali, že pod ním budou běhat se žíněnkou.“

...z knihy Famfrpál v průběhu věků Harry zjistil, že ve famfrpálu je celkem sedm set přestupků proti pravidlům, a úplně všech, že se hráči dopustili při utkání Světového poháru v roce 1473; že chytači bývají obvykle ti nejmenší a nejrychlejší z mužstva, a ty nejtěžší úrazy při famfrpálu se zřejmě stávají právě jim; a že při famfrpálu sice jen zřídkakdo přišel o život, zato soudci občas zmizeli a teprve za několik měsíců je objevili v saharské poušti....“

**Chceš se naplno ponořit do hry?**

Můžeš si poslechnout celou kapitolu: <https://www.youtube.com/watch?v=gK6UKVGaJes>



**10 - celá třída  
až celý autobus**



**0 min**



**10 - 30 min**



**vyklizená školní třída,  
chodba, venkovní hřiště,  
tělocvična**



**pouze v případě potřeby  
podložky na zem**



**3**

# Popis hry:

## Skupina 1:

Její členové si vymyslí a následně vytvoří překážky (inspirace viz překážky), které mohou být tvořeny jednotlivci, dvojicemi případně skupinami. „Překážky“ se rozestaví a vytvoří trasu. Každá překážka představí skupině číslo 2 způsob svého „zdolání“ (případně se vybere jeden ukázkový závodník, který celou trasu předvede).

## Skupina 2:

Skupina 2 se stává závodníky na opičí dráze. Jejich úkolem je „zdolat“ jednotlivé překážky podle zadání. Překážku vždy odmění (úsměvem do obličeje, pohlazením, nebo jinou odměnou). Podle počtu účastníků volíme počet kol.

Posléze se skupiny vymění. Skupina 2 vymyslí a následně vytvoří opičí dráhu pro skupinu číslo 1.



**Víš, že** velké opice jsou před vyhynutím? Šimpanzům, gorilám a orangutanům vážně hrozí, že se s nimi již osobně nesetkáme.

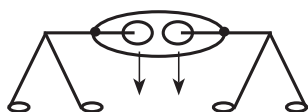
**Víš, že** primáti sdílejí s lidmi 96 procent DNA?

**Víš, jaký** je rozdíl mezi lidoopem a opicí? „Opice a lidoopi patří do stejného řádu savců. Říkáme mu primáti. Řadíme sem ještě populární poloopice z Madagaskaru - lemury a zatím málo populární opice s obrovskými očima - nártouny. Mezi primáty patří samozřejmě i člověk. Primáta poznáte podle toho, že se jeho oči dívají dopředu, taky má docela velký mozek. Nejzřetelnější rozdíl mezi opicí a lidoopem je v tom, že lidoop nemá ocas. Ale pozor, ocas nemusí mít ani všechny opice. A tak dalším vodítkem může být to, jak se pohybují. Lidoopi mají delší ruce než nohy, většinou bývají větší a mohutnější než opice. Opice mají ruce i nohy přibližně stejně dlouhé a většinu svého života tráví na stromech. Nedokážou se ale přehupovat z větve na větev, jak to umíme třeba my, lidé, nebo gorily, šimpanzi či orangutani. Jejich stavba kostry nedovoluje pomocí rukou ručkovat. Opice v korunách stromů spíš běhají a přeskakují z větve na větev. Využívají i svůj ocas, používají ho jako pátku končetinu, můžou se pomocí něho bezpečně přidržet nebo dokonce zavěsit“.

(<https://www.veverusak.cz/cz/clanky/vite-jaky-je-mezi-nimi-rozdil>)



1. Opičí dráhu lze zdolávat na čas (v tomto případě je třeba dát pozor na bezpečnost).
2. Lze využít jakékoli pomůcky na tvorbu překážek (např. lano, provázky, míče, atd.).
3. Překážky mohou vydávat zvukové efekty.
4. Překážky lze postavit tak, aby si její „stavitelé“ protáhli určitou partii těla (inspirace viz obrázky).



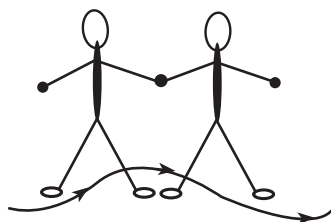
1. Víceúčelová prolezka




2. Proplížení




2. Kotoul letmo přes překážku



4. Slalom mezi nohama



5. „Áčko“ - podlézt



6. „Podlezka“

## Záštita projektu:



## Garant:

